ABNT–A1

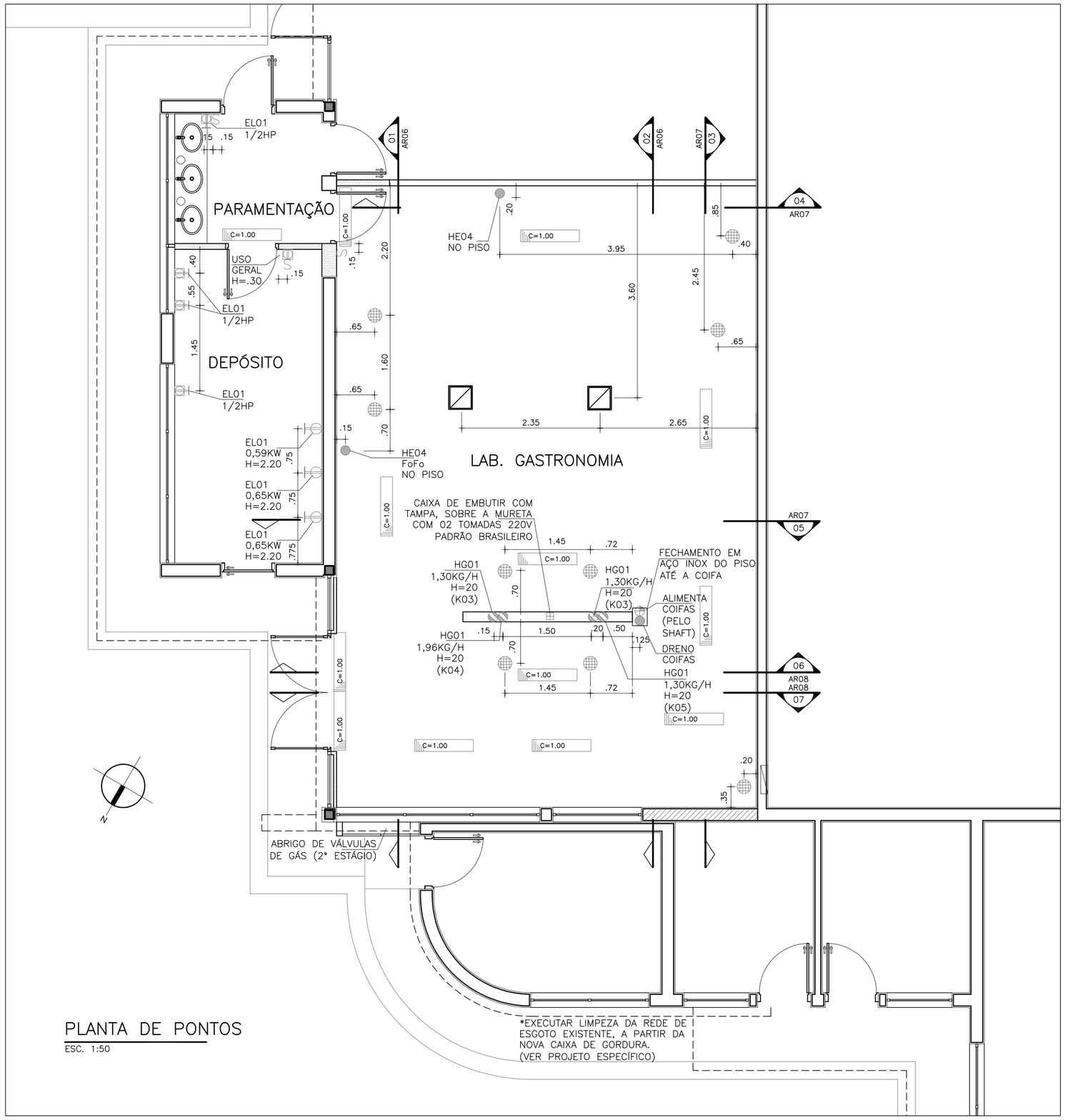

PLANTA DE PONTOS

ESC. 1:50

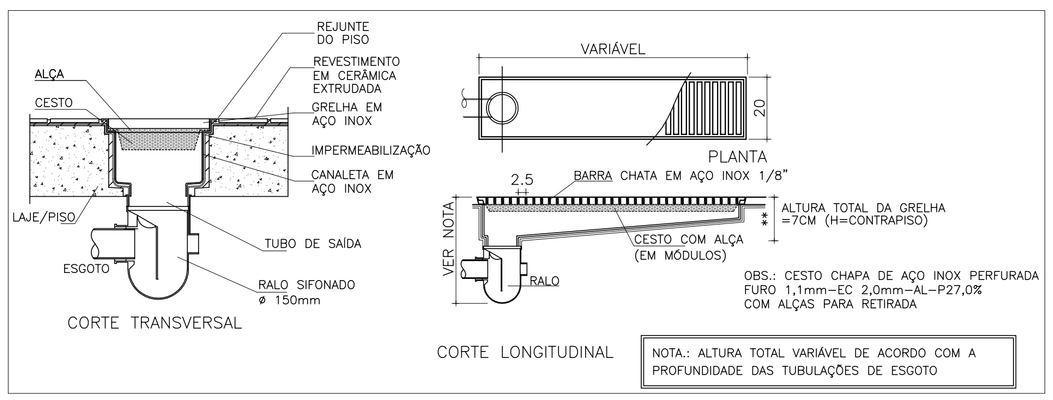

DET.01 GRELHA DE PISO

SEM ESCALA

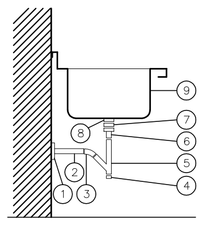

1. PONTO DE ESGOTO NA PAREDE ø2"
2. TUBO ø1 1/2"
3. COTOVELO 45° ø1 1/2"
4. BUJAO ø11/2"
5. JUNCAO ø1 1/2"
6. REGISTRO DE FECHO RAPIDO ø1 1/2"
7. UNIAO ø1 1/2"
8. VALVULA AMERICANA C/ SAIDA ø1 1/2"
9. CUBA DO EQUIPAMENTO

OBS.: TUBOS E CONEXOES EM FERRO GALVANIZADO

DET.02 SIFÃO DAS CUBAS

SEM ESCALA

LEGENDA DE ELÉTRICA

- TOMADA BIFÁSICA BLINDADA DE EMBUTIR COM FLANGE 4X4 E PLUG COMPATÍVEL–220V REF. STECK SHOCK TITE H=.60 – SALVO INDICADO
- TOMADA BIFÁSICA BLINDADA DE EMBUTIR COM FLANGE 4X4 E PLUG COMPATÍVEL–220V REF. STECK SHOCK TITE H=1.20 – SALVO INDICADO
- TOMADA TRIFÁSICA BLINDADA DE EMBUTIR COM FLANGE 4X4 E PLUG COMPATÍVEL–220V REF. STECK SHOCK TITE H=1.20 – SALVO INDICADO
- PONTO DE FORÇA BIFÁSICA–220V COM CAIXA E PRENSA CABO H=.60 – SALVO INDICADO
- PONTO DE FORÇA TRIFÁSICO–220V COM CAIXA E PRENSA CABO H=.60 – SALVO INDICADO
- TOMADA BIFÁSICA COM TAMPA PARA USO GERAL–220V REF. PIAL LEGRAND, MOD. AQUATIC TOMADA PADRÃO BRASILEIRO–20A H=.60 – SALVO INDICADO
- TOMADA BIFÁSICA COM TAMPA PARA USO GERAL–220V REF. PIAL LEGRAND, MOD. AQUATIC TOMADA PADRÃO BRASILEIRO–20A H=1.20 – SALVO INDICADO
  ***AS TOMADAS COM TAMPA DEVEM TER SUAS CAIXAS INSTALADAS NA POSIÇÃO VERTICAL**
- INTERRUPTOR
- COLUNA RETRÁTIL FIXADA EM ESTRUTURA METÁLICA AUXILIAR: 02 TOMADAS 220V–20A–2,0KW+08 TOMADAS 220V–10A–500W PADRÃO BRASILEIRO–VER DETALHE AO LADO

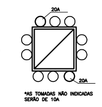

LEGENDA DE HIDRAULICA

- A.F. – AGUA FRIA – ø 3/4 " H=.50 – SALVO INDICADO
- A.Q. – AGUA QUENTE – ø 3/4" H=.50 – SALVO INDICADO
- DRENO – ø 2" H=.40 – SALVO INDICADO
- TORNEIRA DE LAVAGEM – NORMA HA01 H=.80 – SALVO INDICADO
- PONTO DE GÁS COM REGISTRO DE FECHO RÁPIDO H=.35 – SALVO INDICADO
- RALO SIFONADO COM TAMPA ABRE E FECHA EM AÇO INOX
- GRELHA DE PISO EM AÇO INOX– C=INDICADO

NOMENCLATURA

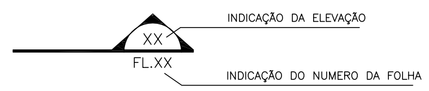

NOTAS

- CONFERIR MEDIDAS NO LOCAL
- MEDIDAS EM CENTIMETROS;
- MEDIDAS CONSIDERADAS ACABADAS.

NOTA:
PARA OS PONTOS NÃO REPRESENTADOS EM PLANTA, VER ELEVAÇÕES

NOTA:
PREVER PONTOS PARA SISTEMA DE ÁUDIO E VÍDEO.

NOTA:
PREVER REGISTROS INDIVIDUAIS PARA TODAS AS DESCIDAS DE ÁGUA.

PENAS	ESPESS.
01	0,10
02	0,20
03	0,30
04	0,40
05	0,50
06	0,60
07	0,15
08	0,05
09	0,15
10	0,15
11	0,18
14	0,18
154	0,15
251–254	0,15

REV	DATA	DESENHO	VERIFICADO	DESCRIÇÃO
00	28.11.2019	RSJ	SFLF	EMISSÃO INICIAL

Projeto SENAC-TAUBATÉ
REFORMA DO LABORATÓRIO DE GASTRONOMIA

Local	TAUBATÉ / SP	Autoria Proj.	INTERARQ
Título	PLANTA DE PONTOS E DETALHES		
Área Técnica	ARQUITETURA	Fase	PROJETO EXECUTIVO
Escala	1:75		
Resp. Técnico	SONIA F. LAVOR FRANCO	CAU	A4834–8
Desenho	RSJ	Verif.	SFLF
Arquivo	SENAC–2131–TAU–PE–AR03		

Folha nº AR03
Revisão 00
Data 28.11.2019

interarq ARQUITETOS ASSOCIADOS
Rua Guaipá, 51 - Conj. 707
São Paulo - SP
cep 05089 001
tel 11 3675 1335
projetos@interarqsp.com.br